

Freischalten der Karte bei SIX

Nachdem Sie den OTRC-Code per E-Mail erhalten haben, stehen folgende Schritte an – dafür benötigen Sie Ihr Smartphone.

1.



Zum Erklärvideo

Laden Sie die kostenlose debiX+ App herunter – mit den folgenden QR-Codes:

2.

Starten Sie die App und folgen Sie den Anweisungen.

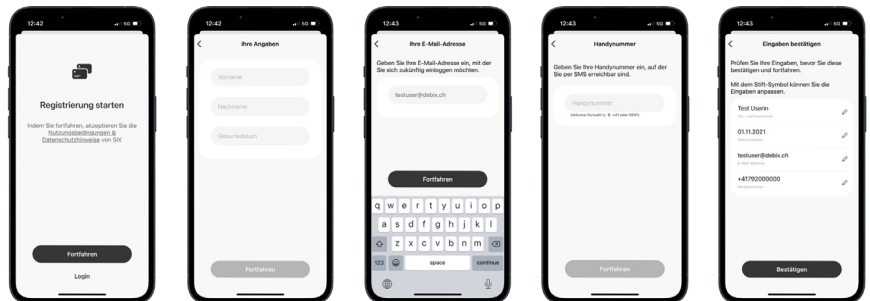
Um die Registrierung abzuschliessen, erhalten Sie einen Bestätigungscode per Mail.

Nach dem Erstellen Ihres Profils hinterlegen Sie im nächsten Schritt Ihre Debit Mastercard.

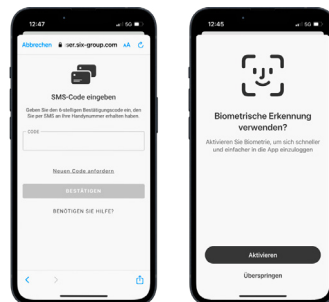
Nach der Verknüpfung Ihrer Debit Mastercard mit der debiX+ App und der Aktivierung von 3-D-Secure nehmen Sie in der App die notwendigen Einstellungen für Online-Zahlungen vor. Aktivieren Sie «Online Zahlungen», setzen Sie einen PIN, nehmen Sie die Sicherheitseinstellungen vor und passen Sie Ihre Limite an.

Wenn Sie Fragen rund um diese Schritte haben oder Unterstützung möchten, bitten wir Sie, uns zu kontaktieren: +41 44 225 40 50.

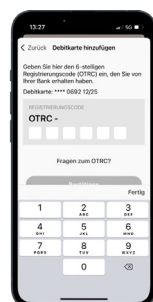
Registrierung für Ihr Benutzerkonto



Login



Verknüpfen der Debit Mastercard mit der debiX+ App; dazu benötigen Sie den OTRC.



Nun ist Ihre Debit Mastercard bereit für den Einsatz im eCommerce.